

Framtiden i våre hender

	Note	2016	2015
DRIFTSINNTEKTER OG DRIFTSKOSTNADER			
Driftsinntekter			
Medlemsinntekter		11 080 395	9 577 700
Annonsealg, annet salg		327 860	582 315
Offentlig støtte	1	7 548 163	6 628 554
Privat støtte		5 890 857	6 382 348
Diverse refusjoner, m.m		1 498 749	1 484 852
Sum driftsinntekter		<u>26 346 025</u>	<u>24 655 770</u>
Driftskostnader			
Lønnskostnad	2	17 430 183	15 123 198
Avskrivning på driftsmidler	3	225 132	187 232
Informasjon, innsatsfaktorer m.m.		2 785 050	3 413 391
Annen driftskostnad		2 964 439	2 751 942
Sum driftskostnader		<u>23 404 803</u>	<u>21 475 763</u>
DRIFTSRESULTAT		<u>2 941 221</u>	<u>3 180 007</u>
Finansinntekter og finanskostnader			
Annen renteinntekt		36 034	34 923
Finanskostnader		232 279	219 387
Resultat av finansposter		<u>-196 245</u>	<u>-184 463</u>
Ordinært resultat før skattekostnad		<u>-2 744 976</u>	<u>-2 995 543</u>
Ordinært resultat		<u>2 744 976</u>	<u>2 995 543</u>
Årsresultat		<u>2 744 976</u>	<u>2 995 543</u>
Overføringer			
Avsatt til annen egenkapital	5	2 744 976	2 995 543
Sum overføringer		<u>2 744 976</u>	<u>2 995 543</u>

Framtiden i våre hender

BALANSE pr. 31.12

	Note	2016	2015
EIENDELER			
ANLEGGSMIDLER			
Varige driftsmidler			
Påkostning lokaler	3	0	110 000
Inventar og utstyr		184 900	0
Aktivert it-løsning	3	70 768	148 000
Sum anleggsmidler		<u>255 668</u>	<u>258 000</u>
OMLØPSMIDLER			
Fordringer			
Kundefordringer		280 316	192 945
Andre kortsiktige fordringer		889 123	368 861
Sum fordringer		<u>1 169 440</u>	<u>561 805</u>
Bankinnskudd, kontanter o.l.	4	10 528 431	9 032 506
SUM OMLØPSMIDLER		<u>11 697 870</u>	<u>9 594 311</u>
SUM EIENDELER		<u>11 953 538</u>	<u>9 852 311</u>

Framtiden i våre hender

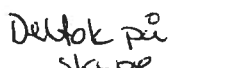
BALANSE pr. 31.12


	Note	2016	2015
EGENKAPITAL OG GJELD			
EGENKAPITAL			
Opptjent egenkapital			
Annen egenkapital	5	7 102 647	4 357 670
Sum opptjent egenkapital		<u>7 102 647</u>	<u>4 357 670</u>
Sum egenkapital		<u>7 102 647</u>	<u>4 357 670</u>
GJELD			
Kortsiktig gjeld			
Leverandørgjeld		215 933	519 037
Skyldig skattetrekk, arbeidsgiveravg.avg. m.v		847 778	733 406
Forskuddsbetalt kontingent		1 623 046	2 048 716
Annen kortsiktig gjeld		2 164 135	2 193 481
Sum kortsiktig gjeld		<u>4 850 892</u>	<u>5 494 641</u>
Sum gjeld		<u>4 850 892</u>	<u>5 494 641</u>
SUM EGENKAPITAL OG GJELD		<u>11 953 538</u>	<u>9 852 311</u>


Oslo, den


Styret i Framtiden i våre hender



Anne Skranefjell
styreleder

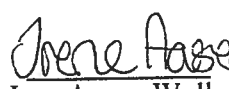
Deltok på
skype

Christian Fossen
nestleder



Gerd Liv Valla
styremedlem



Vivi Marie Lademo Storsletten
styremedlem



Per Ivar Våje
styremedlem


Sigurd Jorde
styremedlem


Iren Aasen Wolla
styremedlem


meldt forfall
Marcus Borley
styremedlem


Jenny Hognestad
styremedlem


Christoffer Ringnes Klyve
daglig leder

Framtiden i våre hender - Noter 2016

REGNSKAPSPRINSIPPER

Årsregnskapet er satt opp i samsvar med regnskapsloven av 17. juli 1998. Det er utarbeidet etter norske regnskapsstandarder. Framtiden i våre hender har endret regnskapsprinsipper i samsvar med regnskapsloven av 17. juli 1998.

Hovedregel for vurdering og klassifisering av eiendeler og gjeld.

Eiendeler bestemt til varig eie eller bruk er klassifisert som anleggsmidler. Andre eiendeler er klassifisert som omløpsmidler. Fordringer som skal betales innen et år er uansett klassifisert som omløpsmidler. Ved klassifisering av kortsiktig og langsiktig gjeld er analoge kriterier lagt til grunn.

Inntektsføring skjer etter opptjeningsprinsippet, som normalt vil være leveringstidspunktet ved salg av varer og tjenester. Kostnader medtas etter sammenstillingsprinsippet, d.v.s. at kostnader medtas i samme periode som tilhørende inntekter inntektsføres.

Anleggsmidler vurderes til anskaffelseskost, men nedskrives til virkelig verdi når verdifallet forventes ikke å være forbigående. Anleggsmidler med begrenset økonomisk levetid avskrives planmessig.

Omløpsmidler vurderes til lavest av anskaffelseskost og virkelig verdi.

Kortsiktig gjeld balanseføres til nominelt mottatt på etableringstidspunktet. Kortsiktig gjeld oppskrives ikke til virkelig verdi som følge av renteendring.

Fordringer.

Kundefordringer og andre fordringer oppføres til pålydende etter fradrag for avsetning til forventet tap.

NOTE 1 – Offentlig støtte

Miljøverndepartementet, grunnstøtte	4.255.400
Norad Informasjonsstøtte	3.000.000
Forskningsrådet	175.000
Transnova Elsykkel i hjemmetjenesten	63.863
Tromsheim kommune	9.300
Totalt	<u>7.548.163</u>
Momskompensasjon	<u>918.784</u>

Den offentlige støtten er i form av driftstilskudd som gjelder for et år. Midler som ikke er benyttet ved årets slutt skal for enkelte av tilskuddene tilbakebetales. Driftstilskuddene bruttoføres.

Framtiden i våre hender - Noter 2016

NOTE 2 – Lønnskostnader/pensjoner

	2016	2015
Lønn	13.929.484	11.910.862
Arbeidsgiveravgift	2.022.142	1.676.728
Pensjonskostnader	919.038	919.258
Andre ytelser	559.519	616.350
Totalt	17.430.183	15.123.198

Antall årsverk 26 24

Ytelser til ledende personer

Lønn til daglig leder kr 539.076

Pensjonskostnader kr 26.650

Andre ytelser daglig leder kr 6.946

Honorarer til styret Kr 0

Kostnadsført honorar for lovpålagt revisjon i 2016 utgjør kr 89.209. I tillegg er det kostnadsført attestasjonstjenester med kr. 11.100.

Selskapet til en innskuddsbasert pensjonsordning i Storebrand. I tillegg har man avtale om AFP for sine ansatte.

NOTE 3 - Varige driftsmidler

	Oppussing lokaler	Inventar og utstyr	Aktivert IT- løsning	Sum
Anskaffelseskost 1.1.	550 000	0	231 668	781 668
Tilgang	0	222 800		222 800
Avgang	-550 000		0	-550 000
Anskaffelseskost 31.12.	0	222 800	231 668	454 468
Akkumulerte avskrivninger 31.12.	0	-37 900	-160 900	-198 800
Balanseført verdi 31.12.	0	184 900	70 768	255 668
Årets avskrivninger	110 000	37 900	77 232	225 132
Økonomiske levetid		5	5	
Avskrivningsplan		Lineær	Linære	

Framtiden i våre hender - Noter 2016

NOTE 4 – Skattetrekkmidler

Kr 516.633,- bundet for betaling av skattetrekk.

NOTE 5 - Egenkapital

	2016	2015
Annen egenkapital		
Opptjent egenkapital 1/1	4.357.670	1.362.127
Årets resultat	2.744.976	2.995.543
Opptjent egenkapital 31/12	7.102.647	4.357.670